

Las pequeñas Oportunidades son el principio de las Grandes Empresas



ERAVENDING

Grupo
La Era de la Venta Automática
DESDE 1990

**LÍDERES ABSOLUTOS EN MONTAJE DE
TIENDAS AUTOMÁTICAS 24 HORAS
EN TODO EL TERRITORIO NACIONAL**



ÍNDICE

Presentación	pág. 3
Empresa. Equipo Humano	pág. 4
Eravending Snacks and Drinks	pág. 6
Eravending Coffee	pág. 14
Cafeterías automáticas	pág. 18
Series Nostálgicas	pág. 23
Eravending Drinks	pág. 24
Eravending IceCream	pág. 27
Eravending Chef	pág. 28
Eravending PopCorn	pág. 30
Eravending Tabac	pág. 32
Eravending Telephone	pág. 34
Eravending Supermarket	pág. 36
Eravending Sports	pág. 40
Eravending Children's	pág. 42
Eravending Flowers	pág. 43
Eravending Adapt	pág. 44
Eravending Music	pág. 47
Abierto 25 horas	pág. 48



garantiza que la empresa

LA ERA DE LA VENTA AUTOMÁTICA, S.L.

es miembro de la Asociación Nacional Española de Distribuidores Automáticos y que cumple los niveles de calidad exigidos para garantizar la idoneidad del servicio al cliente

El Secretario General

Humberto Rios

El Presidente

Cayo Noé Quintanilla

ERAVENDING

Una Organización al servicio de la venta automática

Grupo La Era de la Venta Automática



Eravending, nace como marca, después de nuestra experiencia de más de 17 años en el negocio de la venta automática.

Bajo nuestra marca y estética, Eravending, seleccionamos los equipos expendedores más innovadores y fiables de los más prestigiosos fabricantes mundiales, que le ofrecemos en este catálogo.

Para poder hacerlo acudimos a todas las ferias internacionales, para estar al tanto de las últimas novedades en el mundo de la venta automática.

Haciendo honor al nombre de nuestra empresa matriz, la Era de la Venta Automática, en nuestra central, con más de 500 m. de exposición podrá ver físicamente y probar nuestros últimos modelos.

Un servicio técnico, formado en las fábricas de nuestros proveedores y en el quehacer diario, con un importante stock de recambios, pudiendo instalar cualquiera de nuestros equipos expendedores en cualquier parte del país.

También en nuestro taller adaptamos expendedoras a medida, para expender diversidad de productos (parafarmacia, cebos vivos, charcutería, artículos deportivos, etc...).

Nuestro Departamento de Financiación, para la adquisición de su equipo expendedor, tiene convenios con las principales entidades bancarias (bancos y cajas), para gestionarle la financiación que más le convenga (Renting, Leasing, etc...).

Con nuestra otra marca, Abierto 25 horas, somos líderes absolutos, en tiendas automáticas 24 horas en todo el territorio nacional, con más de 90 tiendas operativas.

Denos la oportunidad de demostrarle, lo que sabemos de Vending.

Nuestra infraestructura, profesionalidad y experiencia a su servicio.

José Ramón Fernández
Gerente



Eravending y Abierto 25 horas son marcas registradas, propiedad del grupo de empresas La Era de la Venta Automática S.L.

ERA VENDING

Empresa

EMPRESA NUESTRO EQUIPO HUMANO

Nave con más de 500 m. de exposición



Departamento Administrativo, Comercial,
Telemarketing y Gerencia



Departamento Técnico



Exposición



ERAVENDING

Snacks and Drinks

SERIE "R"

Nuestra serie "R" Snacks and Drinks, ofrece toda la tecnología. La mejor en su segmento. Mayor escaparate, menor consumo 350 watios, fotocélula caída de producto, doble fluorescente, etc...), combinando mayor seguridad: teclado de selección en metal, barras de protección antipalanca, salida de cambio y producto en metal, etc...

La Serie Snacks and Drinks reforzadas, está disponible en versiones mini, medium y maxi.



SF MAXI "R" (disponible en versión 3°C)

DIMENSIONES (mm.): 1.830 x 1.060 x 790

PESO: 340 Kg.

Alimentación: 230 V - 50 Hz

Potencia: 350 W



CARACTERÍSTICAS GENERALES

- Temperatura menor de 6°C.
- Refrigerador compacto a extracción rápida.
- Cerradura Rielda.
- Barras y puentes para distribución correcta de latas/botellas.
- Diseño de fuerte impacto coordinado con modelos Coffee F-600.
- Superficie exterior lineal y plana para una mejor limpieza.
- Llave con 3 puntos de cierre y cuaderno clave programable.
- Gran capacidad de botellas PET.
- Sistema de distribución PET en posición correcta.
- Fotocélula de detección de producto vendido, que aumenta la satisfacción del usuario y reduce el nivel de vandalismo.
- Iluminación de los productos con dos neón.
- Barras de seguridad.
- Display 2x20 LCD scrolling.
- Protocolo MDB Ejecutivo BDV.
- Electrónica con Flash memoria.



SF MEDIUM "R"

DIMENSIONES (mm.): 1.830 x 910 x 790
 PESO: 270 Kg.
 Alimentación: 230V - 50 Hz
 Potencia: 350 W



ERAVENDING MEDIUM "R" 3°C

DIMENSIONES (mm.): 1.830 x 910 x 790
 PESO: 270 Kg.
 Alimentación: 230V - 50 Hz
 Potencia: 350 W



ERAVENDING

Snacks and Drinks



SB MEDIUM

DIMENSIONES (mm.): 1.830 x 700 x 820
PESO: 200 Kg.
Alimentación: 230 V - 50 Hz
Potencia: 320 W

CARACTERÍSTICAS GENERALES

- Compatible con los más modernos protocolos de comunicación.
- Puerta con chapa lateral reforzada para más seguridad del distribuidor frente a posibles actos vandálicos.
- Cerradura con código programable.
- Gran versatilidad de configuración, que permite realizar múltiples combinaciones a fin de satisfacer las más diversas exigencias de venta para una amplia línea de productos.
- Posibilidad opcional de un teclado de selección directa para elaborar un menú personalizado e incluso compuesto por más de un producto, así como acciones promocionales.
- Amplia vitrina iluminada, con vitro-cámara según norma



ERA VENDING "R" ESCLAVAS

DIMENSIONES (mm.): 1.830 x 700 x 820
PESO: 200 Kg.
Alimentación: 230 V - 50 Hz
Potencia: 320 W

Puede ser acoplada a una máquina de café F-600
o a cualquier Espiral gama "SF"

- antivandálica, que además proporciona una óptima exposición de los productos en venta.
- Altura de bandejas regulable.
- Puerta para recoger los productos con dispositivo antivandálico.
- Sistema de autodiagnóstico para detectar anomalías.
- Sensor de caída de producto.
- Alimentación switching para estabilidad total y rigurosa seguridad eléctrica.
- Preparada para incorporar, sin necesidad de interface, un módulo GPRS para el control remoto del distribuidor.
- Electrónica equipada con microprocesador Flash reprogramable con software e en entorno Windows para PC para Palmar Top (Visual Smart Programmer).




Nuestros equipos expendedores, Serie "S" Snacks and Drinks, disponen de los últimos avances técnicos, en cuanto a tecnología, seguridad y consumo.

ERAVENDING VERSIÓN "S"

La Serie "S" es la versión básica de nuestra nueva gama de Espirales.

Además de una línea estética con impacto visual muy fuerte, dispone de la capacidad de productos más grande del mercado y es una "primera clase" en la técnica de refrigeración.



CARACTERÍSTICAS GENERALES

- Temperatura menor de 6°C.
- Refrigerador compacto a extracción rápida.
- Cerradura Rielda.
- Barras y puentes para distribución correcta de latas/botellas.
- Diseño de fuerte impacto coordinado con modelos Coffee F-600.
- Superficie exterior lineal y plana para una mejor limpieza.
- Llave con 3 puntos de cierre y cuaderno clave programable.
- Gran capacidad de botellas PET.
- Sistema de distribución PET en posición correcta.
- Fococélula de detección de producto vendido, que aumenta la satisfacción del usuario y reduce el nivel de vandalismo.
- Display 2x20 LCD scrolling.
- Protocolo MDB Ejecutivo BDV.
- Electrónica con Flash memoria.

VERSIÓN "S" MAXI

DIMENSIONES (mm.): 1.830 x 1.050 x 790
 PESO: 330 Kg.
 Alimentación: 230 V - 50 Hz
 Potencia: 350 W

ERAVENDING

Snacks and Drinks



NOVEDAD

SERIE "L"

Esta máquina ofrece mayor visibilidad de los productos.



"L" MEDIUM

DIMENSIONES 1 (mm.):

1.750 x 765 x 900

PESO 1: 195 Kg.

DIMENSIONES 2 (mm.):

1.830 x 765 x 900

PESO 2: 210 Kg.

Alimentación: 230V - 50 Hz

Potencia: 350 W

VERSIÓN "S" MEDIUM

DIMENSIONES (mm.): 1.830 x 900 x 790

PESO: 260 Kg.

Alimentación: 230V - 50 Hz

Potencia: 260 W

- "L" Medium es una máquina de 760 mm. de ancho, que si es necesario pasar por ambientes restringidos, se puede subdividir en dos cuerpos diferentes (cuerpo principal: 600 mm.).
- Se distingue por su estética muy particular y sus color es metalizados, su altura es de 183 cm.
- Es posible colocar 6 ó 7 cajones.
- La principal particularidad de "L" Medium es el vano rotatorio para la retirada del producto, con el cual el usuario solo tiene acceso después de haber pagado y seleccionado el producto.
- "L" Medium tiene el sistema de ventilación transversal.
- Tiene doble compartimiento: temperatura estratificada +6°C +14°C en la modalidad snack + bebidas, y con un simple cambio de parámetro desde el software: 2 zonas separadas, una de +9°C +14°C y otra con +3°C y control refrigerador.
- Otra particularidad es la seguridad de bandejas, esta solución hace imposible el cierre de la máquina en caso que uno o más cajones no estén debidamente posicionados.
- "L" Medium tiene instalada dos neones y fotocélula de caída de producto, de serie.



SF MINI

DIMENSIONES (mm.):
1.100 x 715 x 780
PESO: 100 Kg.
Alimentación: 230 V - 50 Hz
Potencia: 180 W

SF MINI es una máquina "comprimida" con dimensiones convenientes para las localizaciones pequeñas.

CARACTERÍSTICAS GENERALES

- Temperatura interna regulable (estratificada): mínimo 8°C con una temperatura ambiente de 25°C.
- Capacidad de venta hasta 330 productos.
- Cajones: 4 ó 5 en chapa de acero galvanizado en caliente y prepintado.
- Cajones para la versión DUETTO: 4; de los cuales 2 cajones son para snacks, 1 para botellas PET 500 y 1 para latas de 33 cl., 25 cl. o tetrabricks. Otras configuraciones bajo pedido.
- Selecciones: de 3 a 6 por cajón, 30 selecciones como máximo.
- Puerta de recogida de producto con dispositivo antirrobo.
- Barra para guiar la caída de botellas.
- Amplio expositor en cristal con cámara de aire anti-vaho.
- Puerta en polietileno PE-HD de gran aislamiento.
- Mueble en chapa de acero galvanizado en caliente y prepintado resistente a la corrosión y con alto aislamiento.
- Utilización de materiales compatibles con alimentos en el interior del mueble.
- Placa electrónica de control de protocolos Ejecutivo, BDV, MDB Europeo y sistema "cashless".
- Display alfanumérico.
- Sistema de autodiagnóstico para detección de anomalías.
- Unidad refrigeradora con descarche automático (R134a).

SB MINI

SB MINI, distribuidor automático de espirales refrigerado, de dimensiones reducidas para la venta de snacks, botellas y latas.



SB MINI

DIMENSIONES (mm.): 800 x 565 x 580
PESO: 75 Kg.
Alimentación: 230 V - 50 Hz
Potencia: 180 W

CARACTERÍSTICAS GENERALES

- Dotada de tarjeta electrónica de control, de acuerdo a los protocolos MDB/ICP, Ejecutivo, BDV y compatible con todos los más modernos sistemas de pago.
- Gran versatilidad de configuración, que permite realizar múltiples combinaciones, a fin de satisfacer las diversas exigencias de venta para una amplia línea de productos.
- Amplia vitrina iluminada que permite una óptima exposición de los productos en venta.
- Altura de bandejas regulable.
- Puerta para recoger los productos con dispositivo antivandálico.
- Sistema de autodiagnóstico para detectar anomalías.
- Display alfanumérico.
- Sistema de autodiagnóstico para detección de anomalías.

ERAVENDING

Snacks and Drinks

SERIE ACORAZADAS

Estamos orgullosos de nuestras Snacks and Drinks acorazadas, y nos atrevemos a decir que es la máquina de snacks y bebidas, más fuerte y robusta del mercado, sin competencia para el vending público, compare.

SOLICÍTENOS UNA DEMOSTRACIÓN

La Serie Snacks and Drinks acorazadas, está disponible en versiones medium y maxi.

CARACTERÍSTICAS GENERALES

- Tecnología de la Serie "R" (memor consumo 450 watos, refrigeración hasta 3°C).
- Electrónica: MDB, Executive, BDV.
- Display: LCD 2x 20.
- Lexán de protección de policarbonato, resistente a golpes.
- Vidrio multiestrato de seguridad, protegido por un lexán suplementario de 4 mm.
- Cierre en 4 puntos con manija.
- Cuadro retroiluminado.
- Doble temperatura configurable: estratificada 6°C.
- Parte inferior interna cerrada, sistema mono-block, facilitada para manipular el grupo de frío.
- Panel electrónico desmontable por separado.
- Grupo de frío mono-block totalmente extraíble sin necesidad de usar herramientas.



SF PANZER MAXI

DIMENSIONES (mm.): 1.845 x 1.080 x 865

PESO: 380 Kg.

ALIMENTACIÓN: 230V - 50 Hz

POTENCIA: 450 W



MEDIUM "R" ACORAZADA es la versión blindada de nuestros espirales para esos sitios con un riesgo vandálico alto.




1- Inserción moneda con sistema de prevención de cuerpos extraños y de líquidos.




2- Abertura/cierre de fácil acceso con manilla en metal, bloque de llaves programables.



3- Cremallera puerta de doble protección y barra lateral antipalanca.



4- Cierre puerta con encastro y con 4 puntos de fijación.



5- Salida de cambio de monedas antivandálico.



SF PANZER MEDIUM

DIMENSIONES (mm.): 1.845 x 920 x 865

PESO: 350 Kg.

Alimentación: 230 V - 50 Hz

Potencia: 450 W

ERAVENDING

Coffee

Nuestras Eravending Coffee Exprés, disponen de grupos de café exprés de última generación, erogando un expreso de altísima calidad.

SOLICÍTENOS UNA PRUEBA DE NUESTRO CAFÉ.



Suministramos todos los consumibles para su Eravending Coffee.

COFFEE SEMI B 150

Pequeña en espacio... Grande en prestaciones.

CARACTERÍSTICAS GENERALES

- Semi B 150 distribuidor semiautomático para el OCS con 8 selecciones.
- Disponible en versión café expreso o café soluble.
- Compatible con los más modernos protocolos de comunicación incluidos Executive, MDB/ICP y BDV.
- Gran flexibilidad de configuración y amplia gama de versiones.
- Dotada de un molinillo dosificador que permite una dosificación y un molido del café invariables, así como una extensa duración.
- Módulo de pago preparado para venta libre.
- Validador o llave electrónica.
- Equipado con llave electrónica con microprocesador flash reprogramable con software en entorno Windows por PC o CE por palmar.



COFFEE SEMI B 150

DIMENSIONES (mm.): 1.470 x 390 x 450
PESO: 27 Kg.
Alimentación: 230V - 50 Hz
Potencia: 180 W



COFFEE F-300

DIMENSIONES (mm.): 1.640 x 520 x 577

PESO: 60 Kg.

Alimentación: 230 V - 50 Hz

Potencia: 1.560 W

COFFEE F-300

Un grupo de café fabricado por la legendaria marca CIMBALI (prestigiosa marca en máquinas de café de hostelería).

Todos los servicios: café exprés, descafeinado, chocolate, té, capuchino, etc...Vaso automático y paletilla. Monedero de cambio última generación.

Una de nuestras coffee shop más prestigiosas.

**SOLICÍTENOS UNA CATÁ DE CAFÉ,
QUEDARÁ SORPRENDIDO.**



Suministramos
todos los consumibles
para su
Eravending Coffee.

CARACTERÍSTICAS GENERALES

- Óptima calidad de las bebidas, gracias a su innovador grupo de café y mezcladores.
- Diseño impactante con cúpula iluminada.
- Display alfanumérico LCD con dos líneas de 20 caracteres y fondo azul.
- Electroválvula de serie para obtención de diferentes temperaturas entre soluble y expreso.
- Desenganche de vasos con diámetro ajustable.
- Sistema de desenganche de paletina con posibilidad de regulación tanto en espesor como en longitud.
- Cerradura Rielda programable tanto en la máquina como en el mueble.
- Amplio alojamiento para el sistema de pago.
- Multi-protocolo MDB, Executive, BDV.
- Grandes teclas de tipo electromecánico. Pulsación directa y fiable.

ERAVENDING

Coffee

Nuestra Eravending Coffee F-600 se puede convertir en una gran cafetería automatizada, haciendo duo con nuestra Snacks and Drinks Medium y Maxi.

Grupo de café fabricado por la legendaria marca CIMBALI (prestigiosa marca de máquinas de café de hostelería).

VERSIONES "S" y "R".



Suministramos todos los consumibles para su Eravending Coffee.



CARACTERÍSTICAS GENERALES

- Protocolos Executive, MDB y BDV.
- Pantalla LCD 2 x 20.
- Puerta con 3 puntos de anclaje.
- Cerradura reprogramable Rielda.
- 2 paneles de lexán iluminados.
- Contenedores modulares.
- Mezcladores de alta velocidad con sistema de aspiración independiente.
- Electroválvula adicional para obtener diferentes temperaturas para cada bebida soluble.
- Descalcificador mediante resina.

COFFEE F-600 S

DIMENSIONES (mm.): 1.830 x 600 x 690
PESO: 150 Kg.
Alimentación: 230V - 50 Hz
Potencia: 1.560 W



Suministramos
todos los consumibles
para su
Eravending Coffee.

COFFEE F-600 R

DIMENSIONES (mm.): 1.830 x 610 x 690
PESO: 160 Kg.
Alimentación: 230V - 50 Hz
Potencia: 1.560 W

CARACTERÍSTICAS GENERALES

- Protocolos Executive, MDB y BDV.
- Pantalla LCD 2 x 20.
- Teclado central protegido con lexán.
- Botones de selección y componentes de puerta en metal.
- Barras lateral y superior anti-robo.
- Puerta con 3 puntos de anclaje.
- Cerradura reprogramable Rielda.
- 2 paneles de lexán iluminados.
- Contenedores modulares.
- Mezcladores de alta velocidad con sistema de aspiración independiente.
- Electroválvula adicional para obtener diferentes temperaturas para cada bebida soluble.
- Descalcificador mediante resina.

ERAVENDING

Coffee Automatic

Una cafetería automática en menos de 1 m² con todos los servicios: bebidas calientes, snacks, bollería y bebidas frías.

Idónea para dar un servicio de cafetería automatizada en empresas, oficinas, hoteles, hostales, concesionarios de automóviles, etc...

CARACTERÍSTICAS GENERALES

- B 300, distribuidor automático de bebidas calientes con capacidad para 300 vasos y hasta 28 selecciones programables.
- SB MINI, distribuidor automático refrigerado de espirales snacks, botellas y latas.
- Combinadas pueden funcionar en master/slave con un único sistema de pag o ubicado en el distribuidor de bebidas calientes.
- Una solución completa con 16 selecciones de café y bebidas calientes con una capacidad de 282 productos, ya sean snacks, latas o botellas.
- B 300 está equipado con: plástico alimenticio con aditivo bactericida en aquellos componentes que están en contacto con el agua.
- Mixer extraíble para facilitar la labor de mantenimiento; dispensador de vasos regulable en diámetro y nuev o dispensador de paletinas regulables de 90 a 105 mm.; puerta de recogida amplia con caída ralentizada; depósito de recogida de líquidos con capacidad hasta 4,2 l.; depósito de marro de café que puede recoger 300 servicios.
- Equipado, de serie, con contenedor para café descafeinado y otra selección de soluble.
- Cerradura con código reprogramable.
- Alimentador switching que garantiza: estabilidad absoluta en la dosificación del producto soluble así como protección y seguridad eléctrica.
- Compatible con los protocolos de comunicación más avanzados.
- Electrónica con micro-procesador Flash reprogramable con software en entorno Windows para PC o mediante Palmar (Visual Smart Programmer).



COFFEE AUTOMATIC B 300

DIMENSIONES (mm.): 1.850 x 680 x 800
PESO: 230 Kg.
Alimentación: 230V - 50 Hz
Potencia: 500 W

- Predisposición, sin ningún tipo de interfaz, al módulo GPRS para el control remoto del distribuidor.
- Grupo expreso y distribuidor de vasos son productos de Bianchi Vending Group propios y exclusivos.



COFFEE AUTOMATIC F-600 ("S" Medium + Coffee F-600)

DIMENSIONES (mm.): 1.830 x 1.500 x 790

PESO: 410 Kg.

Alimentación: 230 V - 50 Hz

Potencia: 350 W

ERAVENDING "S" MEDIUM

- Temperatura menor de 6°C.
- Refrigerador compacto a extracción rápida.
- Cerradura Rielda.
- Barras y puentes para distribución correcta de latas/botellas.
- Diseño de fuerte impacto coordinado con modelos Hot&Cold Fashion.
- Superficie exterior lineal y plana para una mejor limpieza.
- Llave con 3 puntos de cierre y cuaderno clave programable.
- Gran capacidad de botellas PET.
- Sistema de distribución PET en posición correcta.
- Fococélula distribución producido (opcional).
- Display 2 x 20 LCD scrolling.
- Protocolo MDB Ejecutivo BDV.
- Electrónica con Flash memoria.

ERAVENDING COFFEE F-600 S

- Protocolos Executive, MDB y BDV.
- Pantalla LCD 2 x 20.
- Puerta con 3 puntos de anclaje.
- Cerradura reprogramable Rielda.
- 2 paneles de lexán iluminados.
- Contenedores modulaers.
- Mezcladores de alta velocidad con sistema de aspiración independiente.
- Electroválvula adicional para obtener diferentes temperaturas para cada bebida soluble.
- Descalcificador mediante resina.

ERAVENDING

Coffee Automatic

COMPACTA F-600 "R"

("R" Medium + Coffee F-600 "R")

DIMENSIONES (mm.): 1.830 x 1.520 x 790

PESO: 430 Kg.

Alimentación: 230 V - 50 Hz

Potencia: 350 W

ERAVENDING "R" MEDIUM

- Temperatura menor de 6°C.
- Refrigerador compacto a extracción rápida.
- Cerradura Rielda.
- Barras y puentes para distribución correcta de latas/botellas.
- Diseño de fuerte impacto coordinado con modelos Hot&Cold Fashion.
- Superficie exterior lineal y plana para una mejor limpieza.
- Llave con 3 puntos de cierre y cuaderno clave programable.
- Gran capacidad de botellas PET.
- Sistema de distribución PET en posición correcta.
- Fococélula distribución producido (opcional).
- Iluminación de los productos con dos neón.
- Barras de seguridad.
- Display 2 x 20 LCD scrolling.
- Protocolo MDB Ejecutivo BDV.
- Electrónica con Flash memoria.



COFFEE AUTOMATIC F-600 "R"

- Protocolos Executive, MDB y BDV.
- Pantalla LCD 2 x 20.
- Teclado central protegido con lexán.
- Botones de selección y componentes de puerta en metal.
- Barras lateral y superior anti-robo.
- Puerta con 3 puntos de anclaje.
- Cerradura reprogramable Rielda.
- 2 paneles de lexán iluminados.
- Contenedores modulaers.
- Mezcladores de alta velocidad con sistema de aspiración independiente.
- Electroválvula adicional para obtener diferentes temperaturas para cada bebida soluble.
- Descalcificador mediante resina.

COFFEE AUTOMATIC MAXI "S"

("S" Medium + Coffee F-600 "S" +
"S" Medium esclava)

La Estrella.

Hasta 3°C para alimentación.

DIMENSIONES (mm.): 1.830 x 2.250 x 790

PESO: 650 Kg.

Alimentación: 230 V - 50 Hz

Potencia: 610 W

ERAVENDING "S" MEDIUM

- Temperatura menor de 6°C.
- Refrigerador compacto a extracción rápida.
- Cerradura Rielda.
- Barras y puentes para distribución correcta de latas/botellas.
- Diseño de fuerte impacto coordinado con modelos Hot&Cold Fashion.
- Superficie exterior lineal y plana para una mejor limpieza.
- Llave con 3 puntos de cierre y cuaderno clave programable.
- Gran capacidad de botellas PET.
- Sistema de distribución PET en posición correcta.
- Fococélula distribución producido (opcional).
- Display 2 x 20 LCD scrolling.
- Protocolo MDB Ejecutivo BDV.
- Electrónica con Flash memoria.



ERAVENDING COFFEE F-600 "S"

- Protocolos Executive, MDB y BDV.
- Pantalla LCD 2 x 20.
- Puerta con 3 puntos de anclaje.
- Cerradura reprogramable Rielda.
- 2 paneles de lexán iluminados.
- Contenedores modulaers.
- Mezcladores de alta velocidad con sistema de aspiración independiente.
- Electroválvula adicional para obtener diferentes temperaturas para cada bebida soluble.
- Descalcificador mediante resina.

ERAVENDING "S" MEDIUM ESCLAVA

FV significa a "Full View" o panorámico, esta máquina ofrece la mayor visibilidad a todo escaparate de los productos. Puede ser acoplada a una máquina de café F 600, o a una Espiral Eravending "S" Medium.

ERAVENDING

Coffee Automatic

COFFEE AUTOMATIC MAXI "R"

("R" Medium + Coffee F-600 "R" +
"R" Medium esclava)

La Estrella.

Hasta 3°C para alimentación.

DIMENSIONES (mm.): 1.830 x 2.250 x 790

PESO: 650 Kg.

Alimentación: 230V - 50 Hz

Potencia: 610 W



ERAVENDING "R" MEDIUM

- Temperatura menor de 6°C.
- Refrigerador compacto a extracción rápida.
- Cerradura Rielda.
- Barras y puentes para distribución correcta de latas/botellas.
- Diseño de fuerte impacto coordinado con modelos Hot&Cold Compacta F-600.
- Superficie exterior lineal y plana para una mejor limpieza.
- Llave con 3 puntos de cierre y cuaderno clave programable.
- Gran capacidad de botellas PET.
- Sistema de distribución PET en posición correcta.
- Fococélula de detección de producto vendido, que aumenta la satisfacción del usuario y reduce el nivel de vandalismo.
- Iluminación de los productos con dos neón.
- Barras de seguridad.
- Display 2 x 20 LCD scrolling.
- Protocolo MDB Ejecutivo BDV.
- Electrónica con Flash memoria.

ERAVENDING COFFEE F-600 "R"

- Protocolos Executive, MDB y BDV.
- Pantalla LCD 2 x 20.
- Teclado central protegido con lexán.
- Botones de selección y componentes de puerta en metal.
- Barras lateral y superior anti-robo.
- Puerta con 3 puntos de anclaje.
- Cerradura reprogramable Rielda.
- 2 paneles de lexán iluminados.
- Contenedores modulares.
- Mezcladores de alta velocidad con sistema de aspiración independiente.
- Electroválvula adicional para obtener diferentes temperaturas para cada bebida soluble.
- Descalcificador mediante resina.

ERAVENDING "R" MEDIUM ESCLAVA

Puede ser acoplada a una máquina de café F-600 o a cualquier Espiral gama "SF".

ERAVENDING

Series nostálgicas

TRADITION W 64

La máquina vending Tradition W64 para bebidas frías en latas y botellas. Réplica de la famosa máquina vending V44.

CARACTERÍSTICAS TÉCNICAS

CABINA

- Cabina de acero en dos colores y acabado con baño de polvo brillante.
- Puertas de acero y poliestireno a prueba de golpes, esmaltadas en dos brillantes colores.
- Elementos decorativos y de control de cinc colado a presión cromado.
- Construcción modular para un fácil mantenimiento.
- 2 ruedas y asidero para facilitar el transporte.

ELEMENTOS DE CONTROL

- Display LED de 5 dígitos.
- Palanca de selección de fácil movimiento izquierda/derecha.
- Abridor de botellas con recipiente de tapones.
- Control para evitar la colisión de las latas o botellas en la zona de suministro.

SELECCIONES / COLUMNAS

- 2 selecciones, 2 columnas.
- Ajuste de las columnas para latas o botellas.

DIMENSIONES DE BOTELLAS / LATAS

- Diámetro mín.: 52 mm., máx.: 66 mm.
- Alto mín.: 92 mm., máx.: 306 mm.

CAPACIDAD POR COLUMNA / TOTAL

- | | |
|------------------------------|-------|
| • Latas de 0,25 l. | 40/80 |
| • Latas de 0,33 l. | 32/64 |
| • Latas de 0,50 l. | 16/32 |
| • Botellas de vidrio 0,33 l. | 16/32 |
| • Botellas PET 0,50 l. | 16/32 |



TRADITION W 64

DIMENSIONES (mm.): 1.462 x 410 x 610
PESO: 117 Kg.
Consumo de potencia: 250 W.
Conexión de red: 230 V., 10 A., 50 Hz.
Otros valores a solicitud.
Mando con bajo voltaje no peligroso.



CARACTERÍSTICAS GENERALES

- Distribuido automático para botellas y latas.
- Puerta de toma de productos con antirrobo.
- Display LCD alfanumérico.
- Amplio espacio para los sistemas de pago.
- Devolución de monedas motorizada.
- Temperatura interna diferenciada y regulable de 3°C a 14°C.
- Termostato mecánico Clase Climática "T" (temperatura externa hasta 43°C).
- Ventilación forzada.
- Grupo frigorífico sin mantenimiento.
- Freón ecológico R 134 A.
- Exterior de chapa pre-plastificada, estructura anti-vandálica.
- Puerta aislada y curvada con amplio lexán iluminado.
- Cierre con doble enganche.
- Celda interna de material plástico para alimentos y aislamiento de espuma de poliuretano.

ERAVENDING DRINKS B5

DIMENSIONES (mm.): 1.630 x 765 x 845

PESO: 230 Kg.

Alimentación: 230 V - 50 Hz

Potencia: 400 W



ERAVENDING DRINKS B6

DIMENSIONES (mm.): 1.830 x 955 x 845
PESO: 300 Kg. (6) / 310 kg. (8)
Alimentación: 230V - 50 Hz
Potencia: 600 W



ERAVENDING DRINKS B8

DIMENSIONES (mm.): 1.830 x 955 x 845
PESO: 300 Kg. (6) / 310 kg. (8)
Alimentación: 230V - 50 Hz
Potencia: 600 W



DRINKS J7

CAPACIDAD

- 7 selecciones asociadas a 8 canales de producto.
- Capacidad básica sobre lata 0.33 L: 272

CARACTERÍSTICAS TÉCNICAS

- Programación independiente de canales, con posibilidad de unión de los mismos.
- Display de 4 dígitos para visualización de crédito, reloj, precio del producto y programación de la máquina.
- Auto-test continuo de funcionamiento.

ACEPTACIÓN DE MONEDA

- Monedero suministrado de serie con conexión para protocolo EJECUTIVO o MDB, 5 tubos de devolución y validador de moneda T-12 con los más fiables sistemas contra todo tipo de fraude.

PROGRAMACIÓN

- Programación general in situ mediante el teclado de máquina, terminal de lector de tarjetas.
- Completo almacenamiento y extracción de contabilidades.

ERAVENDING DRINKS J7

DIMENSIONES (mm.): 1780 x 725 x 580 mm.
PESO: Alrededor de 227 Kg. (según configuración).
Grupo de frío libre de CFC: Gas ecológico R-134A.
Alimentación: 220V CA +/-10%.
Potencia máxima consumida: 600W.
Corriente máxima: 10 A.

CARACTERÍSTICAS GENERALES

- Capacidad:
 - 7 selecciones asociadas a 8 canales de producto.
 - Capacidad básica sobre lata 0.33 l.: 272.
- Programación independiente de canales, con posibilidad de unión de los mismos.
- Display de 4 dígitos para visualización de crédito, reloj, precio del producto y programación de la máquina.
- Auto-test continuo de funcionamiento.

ERAVENDING

Ice Cream



ICE CREAM MAXI

DIMENSIONES (mm.): 1.923 x 1.045 x 921,5

PESO: 440 Kg.

Capacidad: 10 bandejas de 2, 3 o 4 canales cada una, y 60 cm. de largo en cada canal para emplazar producto, desde 1 a 40 productos diferentes (dependiendo de la configuración).

CARACTERÍSTICAS GENERALES

- Programación flexible de canales, selecciones y precios: permite la unión de varios canales a una sola selección, dispensa alternando éstos.
- Gran panel frontal con iluminación interior para publicidad.
- Detección automática de la configuración de canales existentes.
- Control inteligente de la caducidad de productos.
- Programación en dos formas:
 - Individual por producto y fecha; bloquea la venta de ese producto.
 - Total, en caso de falta de suministro eléctrico y el producto ha alcanzado la temperatura no deseada por largo tiempo.
- Control electrónico de la temperatura.



ICE CREAM MINI

DIMENSIONES (mm.): 1.825 x 760 x 790

PESO: 330 Kg.

Capacidad: 10 bandejas de 2 canales cada una, entre 6 y 9 productos por canal, máximo 180 helados dependiendo de las dimensiones de éstos.

- Renovación continua de producto nuevo: dispensa los productos según el orden de llenado (sistema FIFO).
- Display LCD con mensajes directos de estado y programación.
- Control inteligente de la posición de los mecanismos mediante fotocélulas.
- Auto-test continuo del estado de funcionamiento mediante mensajes en display: rearmables automáticamente y mediante programación.
- Dos salidas RS 232 para toma de datos, programación y conexión de accesorios.
- Temperatura cabina producto: de -21°C a -24°C.
- Teclado robusto antigolpes.
- Canal de extracción horizontal mediante paletas y limitadores de ancho de producto ajustables; el ajuste no requiere herramientas.

ERAVENDING

Chef

COMIDA CALIENTE

Comer bien ahora es más fácil.

Con la nueva máquina ERAVENDING CHEF.

Se compone de un módulo de microondas que permite dispensar platos precocinados, bocadillos variados, raciones individuales de pizzas, todo recién horneado. Y también postres fríos envasados: tartas, fruta, etc...

Su adaptabilidad a cualquier envase, dos zonas de temperatura, un gran número de diferentes selecciones y los más avanzados medios de pago, además entrega al momento comidas calientes y productos refrigerados todo en una misma máquina.

Sin golpes ni caídas que deterioren el envase o su contenido, todo el trayecto desde las bandejas hasta la entrega al usuario se realiza de forma horizontal.

Otra gran solución para completar la oferta de servicios en el sector Vending.



CARACTERÍSTICAS GENERALES

- Programación flexible de canales, selecciones y precios: permite la unión de uno o varios canales a una sola selección, dispensa alternando éstos.
- Gran panel frontal con iluminación interior para publicidad.
- Detección automática de la configuración de canales existentes.
- Control programable de la caducidad de productos.
- Control electrónico de la temperatura, programable entre 0,50 y 90.
- Renovación continua de producto nuevo: dispensa los productos según el orden de llenado (sistema FIFO).

- Display LCD con mensajes directos de estado y programación.
- Control inteligente de la posición de los mecanismos mediante fotocélulas.
- Auto-test continuo del estado de funcionamiento mediante mensajes en display: rearmables automáticamente y por programación.
- Dos salidas RS 232 para toma de datos, programación y conexión de accesorios.
- Teclado robusto antigolpes.
- Canales de extracción horizontal mediante paletas y limitadores de ancho de producto ajustables; el ajuste no requiere herramientas.



ERAVENDING

Chef

COMIDA CALIENTE

Comer bien ahora es más fácil.

Con la nueva máquina ERAVENDING CHEF.

Se compone de un módulo de microondas que permite dispensar platos precocinados, bocadillos variados, raciones individuales de pizzas, todo recién horneado. Y también postres fríos envasados: tartas, fruta, etc...

Su adaptabilidad a cualquier envase, dos zonas de temperatura, un gran número de diferentes selecciones y los más avanzados medios de pago, además entrega al momento comidas calientes y productos refrigerados todo en una misma máquina.

Sin golpes ni caídas que deterioren el envase o su contenido, todo el trayecto desde las bandejas hasta la entrega al usuario se realiza de forma horizontal.

Otra gran solución para completar la oferta de servicios en el sector Vending.



CARACTERÍSTICAS GENERALES

- Programación flexible de canales, selecciones y precios: permite la unión de uno o varios canales a una sola selección, dispensa alternando éstos.
- Gran panel frontal con iluminación interior para publicidad.
- Detección automática de la configuración de canales existentes.
- Control programable de la caducidad de productos.
- Control electrónico de la temperatura, programable entre 0,50 y 90.
- Renovación continua de producto nuevo: dispensa los productos según el orden de llenado (sistema FIFO).

- Display LCD con mensajes directos de estado y programación.
- Control inteligente de la posición de los mecanismos mediante fotocélulas.
- Auto-test continuo del estado de funcionamiento mediante mensajes en display: rearmables automáticamente y por programación.
- Dos salidas RS 232 para toma de datos, programación y conexión de accesorios.
- Teclado robusto antigolpes.
- Canales de extracción horizontal mediante paletas y limitadores de ancho de producto ajustables; el ajuste no requiere herramientas.

ERAVENDING

PopCorn

POP CORN MINI

El modelo más económico de nuestras máquinas vending, conserva el atractivo diseño pero es más ligera. Colócala dónde quieras gracias a sus ruedas traseras y el asa. La tecnología que consigue las deliciosas palomitas es la misma que en nuestras máquinas de mayor calidad, por lo que el producto sigue siendo un gran atractivo tan sólo con el aroma que desprenden.



POP CORN MINI

DIMENSIONES (mm.): 1.520 x 320 x 360

POP CORN MEDIUM

Con un tamaño manejable y un diseño atractivo, llama la atención sus luces intermitentes, voz humana y el aroma delicioso a palomitas recién hechas que desprende cuando está en funcionamiento. Incorpora unas ruedas traseras que permiten una fácil maniobrabilidad para su óptima ubicación.



POP CORN MEDIUM

DIMENSIONES (mm.): 1.520 x 400 x 380

CARACTERÍSTICAS TÉCNICAS

- Pintado Epoxy.
- Capacidad Pop Corn Mini: 5 Kg. de maíz y 120 vasos.
- Capacidad Pop Corn Medium: 6,5 Kg. de maíz y 150 vasos.
- Salida automática de vasos.
- Selector electrónico multimoneda.
- C.P.U.
- Kit de música, voz y luces.
- Ruedas y asa (fácil movilidad).
- Iluminación exterior Leds.
- Cajón desperdicio y recaudación de mayor capacidad.
- Distribución interior nueva.



POP CORN MAXI

Es el modelo más grande y robusto, con la ventaja de ofrecer dos sabores a la vez (salado y dulce). Tiene una gran capacidad de trabajo, poco mantenimiento, y puede ofrecer servicio continuado hasta 340 raciones.

Construida para durar en cualquier condición, también es popular en zonas de aire libre como piscinas, campings, escuelas o centros de ocio.



Suministramos
todos los consumibles
para su
Pop Corn

POP CORN MAXI

DIMENSIONES (mm.): 1.690 x 650 x 470

La única máquina vending homologada que dispensa paquetes de cigarrillos, cajetillas de cigarrillos y cigarros individuales.

NOVEDAD



CARACTERÍSTICAS GENERALES

- Tiene 16 selecciones y 12 canales para cigarrillos y cigarros envasados, de los cuales 10 canales están diseñados para paquetes de cigarrillos.
- Capacidad para 238 paquetes; 2 canales para cajetillas de cigarrillos con capacidad para 44 cajetillas y 2 tolvos para cigarrillos individuales que permiten el almacenamiento de hasta 150 unidades.
- Incorpora humidificador para la correcta conservación de los cigarros.
- La salida de los cigarrillos o cigarros, envasados individualmente, se realiza por la parte superior de la máquina y la salida de los paquetes de cigarrillos por la inferior.
- Diseño acabado en madera y con iluminación en la botonera.
- Incluye mando a distancia como sistema de protección a menores.

TABAC LUJO

DIMENSIONES (mm.): 1.550 x 460 x 390

PESO: 85 Kg.



SERIE TABAC BASIC

MÁXIMA CAPACIDAD EN MÍNIMO ESPACIO

- La serie Basic destaca por la gran capacidad de cajetillas en un espacio mínimo.
- Dispone opcionalmente de HOPPER multimoneda de gran capacidad.
- HUCHA inferior con o sin cerradura con una capacidad de más de 11 litros (excepto Tabac 8).

ALTA SEGURIDAD

- Mueble reforzado antivandálico.
- Anclaje de cierre de seguridad 4 puntos.
- Cerradura de seguridad opcional.

GESTIÓN COMERCIAL

- Obtener los datos necesarios para una óptima gestión profesional de las máquinas instaladas, es una tarea sencilla con los modelos de la serie Basic.

Contabilidad de recaudación

Contabilidad de venta por canal

Contabilidad de ventas no realizadas por falta de producto.

- Dos salidas serie RS 232 C para la conexión de impresoras y ordenadores permiten, tanto la obtención de información de productos vendidos y recaudación, así como la programación de precios y la configuración de selectores y canales. Opcionalmente se puede equipar con un conector tipo Jack Audio.

SISTEMA DE GESTIÓN

- Gestión remota del parque de máquinas a través de un ordenador central por comunicación GSM o por MODEM tradicional. Permite conseguir información para optimizar la gestión del negocio, reduciendo los costos operativos.

NUEVAS Y REVOLUCIONARIAS FORMAS DE PAGO

- Su sistema de red modular permite la conexión opcional de periféricos compatibles, tales como: lector de tarjetas, lector de billetes...
- Posibilidad de pagar a través de teléfono móvil.

CONFIGURACIÓN FLEXIBLE

- Los modelos de la serie Basic permiten la realización de distintas configuraciones entre los pulsadores de selección y los canales de extracción.



	TABAC 8	TABAC 10	TABAC 12	TABAC 16	TABAC 24	TABAC 36
CAPACIDAD	320	358	458	612	818	875
Nº SELECCIONES	8	15	12	16	24	36
Nº COLUMNAS	8	10	12	16	23	30
DIMENSIONES (mm.)	1.100 x 650 x 210	1550 x 460 x 390	1.450 x 650 x 360	1.450 x 650 x 360	1.550 x 690 x 490	1.150 x 650 x 490
PESO NETO/ BRUTO	60/65	75/80	85/90	90/95	110/115	125/130

GLOBAL ONLINE (Eravending Recargas)

- Global On Line.
- Recarga On Line de Telefonía Móvil.
- RECARGAS ON LINE DE LOS TRES OPERADORES DE TELEFONIA MOVIL.GLOBAL ON LINE.
- Máquina vending autónoma para la Venta ON LINE de recargas telefónicas vía módem.
- GPRS.
- Recarga directa desde Movistar, Vodafone, Orange y Yoigo al usuario.
- Gestionado por los proveedor es tecnológicos de distribución de recargas homologados en España.

FUNCIONAMIENTO

- Recargas de saldo para móviles nacionales: el usuario elige el operador, teclea el nº de móvil en la máquina e introduce el importe que desea recargar. Inmediatamente recibe un SMS de confirmación de la recarga y la máquina imprime un ticket como comprobante de la transacción.

OTRAS APLICACIONES

- Venta de minutos de tarjetas étnicas.
- Recargas de operadores extranjeros.
- Descarga de contenidos: SMS, logos, tonos y juegos.

MERCADO

- Lugares con alto tránsito de personas: canal HORECA (más de 250.000 puntos de venta en España), centros comerciales, centros educativos, aeropuertos, estaciones de tren y autobús, locutorios...

GESTIÓN

- Programa a través de una intranet con acceso a informes de ventas, incidencias, recaudación...

VENTAJAS DE GLOBAL ON LINE

- Ampliación de puntos de distribución. 24 horas de servicio.
- Sistema automático de cobro a través de dinero en efectivo: facilita compra a menores y elimina la necesidad de mano de obra.
- No necesita conexión a la red telefónica.
- Acercamiento del producto al consumidor: impacto publicitario directo.



MAXI ONLINE

Nº Selecciones: 12
DIMENSIONES (mm.): 1.550 x 460 x 390
Peso Neto/Peso Bruto (Kg.): 75/80



También instalación para que pueda vender las 24 horas 365 días del año, algunos ejemplos son:



MINI ONLINE

Nº Selecciones: 8

DIMENSIONES (mm.): 645 x 260 x 215

Peso Neto/Peso Bruto (Kg.): 8,5



Tienda de consumibles informáticos en Ibiza



Videoclub en Lugo de Llanera - Principado de Asturias



Tienda automática Abierta 25 horas en Bilbao



NOVEDAD!!

LLEGAN LOS SUPERMERCADOS AUTOMATIZADOS

Automatice su tienda, para poder dar servicio a sus clientes, las 24 horas del día, los 365 días del año, provista de todos los sistemas de pago (con moneda y billetes) e impresora de ticket.

Variedad de productos que hasta ahora no era posible expender (máximo 500 mm. de ancho x 250 mm. de alto y 6 Kg. de peso), la máquina se puede configurar a medida de diferentes productos.

Puede vender infinidad de productos como:

- 1. PARAFARMACIA:** Leches (tanto en envase redondo como cuadrado), bolsas grandes de pañales, preservativos, potitos, biberones, etc...
El producto no se golpea, es extraído de la estantería y bajado por el ascensor, hasta ser entregado en la trampilla de salida al cliente.
- 2. TIENDAS DE ANIMALES:** Sacos de pienso y arena (perros y gatos), varios formatos, champús, etc,...
- 3. GASOLINERAS:** Latas de aceite, filtros, refrigerante, champús de coche, limpia salpicaderos, carbón vegetal, envases homologados para recoger combustible, etc,...
- 4. SEXSHOP:** Todo tipo de productos eróticos (para preservar la intimidad del cliente).
- 5. SUPERMERCADOS:** Tetrabricks de leche, colacao, cajas de galletas, azúcar, arroz, pan integral, aceite, latas de conserva, detergentes, suavizantes, fruta envasada, etc,...



SUPERMARKET

DIMENSIONES (mm.): 2.255 x 1.425 x 850
Peso aprox.: 300 Kg. vacío
Alimentación: 220 V
Consumo aprox.: 350 W

Productos





PARAFARMACIA

LIBROS



CARACTERÍSTICAS GENERALES

- Tenga su parafarmacia abierta 24 horas, 365 días del año.
- Nueva máquina expendedora de productos de parafarmacia para empotrar en su local.
- Expende preservativos y envases de todas las marcas, pasta dental, cepillos dentales, tiritas, potitos infantiles, biberones, chupetes, pañuelos de papel, etc.; todo lo que no necesite receta médica y no sean medicamentos.
- Hay cuatro modelos de máquinas de 22, 30, 36 y 45 productos, existe una versión acorazada y antivandálica. todas pueden incorporar lector de billetes, fotocélula de caída del producto (si el producto se engancha devuelve el dinero al cliente) y refrigeración para higiene de los productos.
- La máquina se puede adquirir mediante renting financiero de 1 a 5 años, al terminar el renting pasa a su propiedad.

- ¡¡Consultenos y le visitaremos sin ningún compromiso!!
- Expendedora de libros de bolsillo, planos, guías, etc.
- Tenga su librería abierta 24 horas, vendiendo libros de bolsillo (últimas novedades), planos de la ciudad, guías, material escolar...
- Se la podemos confeccionar a medida (según los productos que quiera expender), colocarle un lector para pago con billetes y fotocélula caída de producto (si el producto se queda enganchado no cobra al cliente) y se la podemos integrar en el escaparate de su librería, le haremos una simulación de como le quedaría instalada.
- Sea un empresario innovador y diferencie de su competencia, medidas: 3 anchos diferentes 71 cm., 85 cm., 104 cm.; de alto 183 cm. y de fondo 75 cm. (vea modelos en catálogo de snacks, expendedoras fas o bianchi).

POLE
ERAVENDING
Supermarket



DETERGENTE



Comparativa Snacks normal con Supermarket



Supermarket



Supermercado automatizado, formado por
2 Eravending Supermarket

Productos





BILLAR

Elegante, clásico y con los mejores materiales (roble macizo) y acabados. Este billar es ideal para locales selectos garantizando una rentabilidad extraordinaria gracias a su combinación de técnica y belleza. El más indicado para salones, clubs deportivos, hoteles, pubs y todo tipo de establecimientos donde el entorno sea de gran belleza y calidad.



BILLARES

MODELO	EXTERIOR	JUEGO	PESO
9'	2,84 X 1,57 m.	2,54 X 1,27 m.	412 Kg.
8'	2,54 X 1,42 m.	2,24 X 1,42 m.	360 Kg.
7'	2,30 X 1,30 m.	2,00 X 1,00 m.	310 Kg.



FUTBOLÍN

El clásico fútbol Español garantiza de una alta calidad y un juego inigualable.

DIMENSIONES (mm.): 985 x 163 x 129
Medidas embalaje (mm.): 920 x 165 x 500
Peso Neto/Peso Bruto: 125/165 Kg.

CARACTERÍSTICAS GENERALES

- Mesa con diseño vanguardista y atractivo.
- Construido íntegramente en fibra de madera.
- Campo de juego de alta resistencia con tapiz bicolor, lo que confiere mayor rapidez al juego y vistosidad a la mesa.
- Monedero mecánico con diversas opciones para monedas.
- Barras de acero con revestimiento de níquel-cromo.
- Cajón extraíble con departamento para albergar el arcón de monedas; ambos con cerraduras independientes.
- Jugadores fabricados en duraluminio inyectado.
- Sistema anti-fraude a base de canaleta de seguridad para la extracción ordenada de las bolas.
- Iluminación interior de campo de juego (opcional).
- Modelo electrónico disponible.



FUTBOLÍN EXTERNA

DIMENSIONES (mm.): 910 x 162 x 157
Medidas embalaje (mm.): 920 x 165 x 420
Peso Neto/Peso Bruto: 125/138 Kg.

CARACTERÍSTICAS GENERALES

- Mesa con diseño vanguardista y atractivo.
- Construido íntegramente en fibra de madera.
- Campo de juego de alta resistencia con tapiz bicolor, lo que confiere mayor rapidez al juego y vistosidad a la mesa.
- Monedero mecánico con diversas opciones para monedas.
- Barras de acero con revestimiento de níquel-cromo.
- Cajón extraíble con departamento para albergar el arcón de monedas; ambos con cerraduras independientes.
- Jugadores fabricados en duraluminio inyectado.
- Sistema anti-fraude a base de canaleta de seguridad para la extracción ordenada de las bolas.

MODELOS Y CARACTERÍSTICAS

MODELO PUB: Iluminación mediante barra de luz externa.

MODELO ELECTRÓNICO: C.P.U. con sintetizador de voz y música de reclamo; marcador digital de tiempo y número de goles; diversas posibilidades de programación (tiempo, goles, créditos, etc.); iluminación mediante barra de luz externa.

MÁQUINAS PARA DIVERSIÓN INFANTIL

- Puerta del monedero en acero inoxidable.
- Contador para una mayor seguridad en las recaudaciones.
- Una base de máquina que nos permite desplazarla con gran ligereza y comodidad.
- C.P.U. que permite al operador modificar el volumen del sonido y los tiempos y precios de las partidas.



SMART AZUL

DIMENSIONES (cm.): 122 x 60 x 102
PESO: 60 Kg.



NEW BEETLE

DIMENSIONES (cm.): 92 x 72 x 120
PESO: 60 Kg.



CAMIÓN DE BOMBEROS

DIMENSIONES (cm.): 72 x 130 x 130
PESO: 65 Kg.

ERAVENDING

Flowers

CARACTERÍSTICAS GENERALES

- Temperatura interna regulable entre 10°C y 16°C, con temperatura ambiente de 32°C.
- Unidad de refrigeración con descarche automático y gas refrigerante ecológico R134a.
- Conformidad con los requisitos de la marca de calidad CE.
- Capacidad de carga: más de 48 productos.
- Tipos de venta: bidireccional shopper, el escaparate gira en ambos sentidos.
- Puertas de entrega de producto con apertura y cierre automático (tiempo programable).
- Discos en acer o pintado en caliente de diámetro 740 mm.
- La altura del disco:
 - Versión con 3 discos (1 x 320 mm. + 2 x 440 mm.)
- Compartimentos por disco: 6 ó 12.
- Puerta de acer o galvanizado anticorrosión y pintura epoxy.
- Mueble de acer o galvanizado en caliente y prepintado, resistente a la corrosión y con alto grado de aislamiento mediante poliretano inyectado, libre de CFC (R-134^a).
- Reforzado con bordes antirrobo y patas antideslizantes.
- Sistema de iluminación indicado especialmente para la conservación de las flores con 2 tubos fluorescentes.
- Amplio expositor panorámico.
- Espacio lateral reforzado para el sistema de pago.
- Puerta con tres puntos de anclaje.
- Protección adicional antirrobo de la maneta.
- Entrada de moneda anti-vandálica totalmente metálica.
- Puerta suplementaria para la recarga.
- Puerta de carga en la parte posterior de la máquina.
- Entrada de moneda situada de acuerdo a los requerimientos para gente discapacitada.
- Placa electrónica de control con protocolos Ejecutivo y MDB, sistemas cashless. Preparado para protocolo EVA-DTS.
- Amplias posibilidades de programación.
- Información también mediante conexión Rs 232.
- Display alfanumérico con mensajes programables.
- Sistema de autodiagnósticos para la detección de anomalías.
- 4 sistemas diferentes de recarga del producto:
 - A) Con la puerta abierta (modo tradicional).
 - B) Desde el frontal o puerta trasera.
 - C) Disco por disco.
 - D) Inteligente (a través de una única puerta de entrega).
- Supervisión presencia del producto.



FLOWERS

DIMENSIONES (mm.): 1.550 x 460 x 390

PESO: 85 Kg.



Escaparate interior

ERAVENDING

Adapt

MÁQUINAS A MEDIDA

Adaptación en nuestros talleres para vender distintos productos.



PRODUCTOS DE CARNICERÍA

1ª máquina expendedora de productos de charcutería instalada en España.

Instalada por Eravending en Carnicería Fidel Raposo, Gijón (Principado de Asturias).



ERAVENDING

Adapt

Esta es una muestra de las diferentes máquinas de carnicería instaladas, desde hace tiempo, en diferentes puntos del territorio nacional.



Carnicería Colunga - Oviedo



Cárnicas Lifara en Zaragoza



Carnicería La Merced - Rota (Cadiz)



PRODUCTOS DE PARAFARMACIA



PRODUCTOS DE LIBRERIA



PRODUCTOS DE PESCA



PRODUCTOS DE PELUQUERÍA



MÁQUINAS DE PRODUCTOS DE DEPORTE



Otras empresas le ofrecen la posibilidad de instalar expendedoras de productos de farmacia y parafarmacia, en cambio nosotros las tenemos instaladas y funcionando hace tiempo.



Máquina instalada en Parafarmacia Farmarosa, C/ Nicolás Soria, Oviedo · Principado de Asturias



Máquina instalada en Parafarmacia QuintaEsencia, en Deusto · Bilbao

ERAVENDING

MUSIC

ERAVENDING MÚSIC

La vida moderna ha redescubierto el nostálgico estilo de la década de los 40 y los 50. El diseño único de aquellos años, con cromados y brillo, constituye ahora un cambio bien acogido en el mundo escueto y abstracto de las formas y la funcionalidad modernas. Eravending Music combina ambas cosas.



CARACTERÍSTICAS TÉCNICAS

- Selección con cambiados de CD's para 50 o 100 CD's.
- Los CD's se almacenan verticalmente.
- Amplificador estéreo con equilibrador de nivel y protección contra sobrecarga electrónica, potencia 2 x 130 W RMS.
- Magnífico sonido láser de seis altavoces en sistema estéreo de tres vías.
- Display alfanumérico de dos líneas para mostrar todas las funciones, desde la incorporación de crédito y bonos, hasta la reproducción de los CD's con registro automático de las Top Tunes.

ERAVENDING MUSIC

Tensión de la red: 100-240V, 50/60Hz.
DIMENSIONES (mm.): 1.520 x 815 x 640
PESO: 157 Kg.

abierto 25 h
Departamento de Franquicias

LÍDERES ABSOLUTOS EN EL MONTAJE DE
TIENDAS AUTOMÁTICAS 24 HORAS
EN TODO EL TERRITORIO NACIONAL

Tiendas Automáticas

Abierto
25
Horas

Oviedo
Gijón
Madrid
Santander
Bilbao
Vizcaya
Teruel

Barcelona
Toledo
Cádiz
Ávila
Tarragona
Salamanca
Navarra
Burgos

www.eraventa.com



SISTEMA DE COMERCIO TRADICIONAL



- Horario restringido.
- Costo de empleados (salario, s.social, vacaciones, conflictividad laboral, etc...).
- Riesgo si el comercio no funciona no se puede cambiar de ubicación.

SISTEMA DE TIENDAS AUTOMÁTICAS ABIERTO 25 HORAS



- Horario ininterrumpido 24 horas 7 días de semana 365 días del año.
- Sin empleados, se rellenan los equipos con solo 30 minutos diarios.
- Si la tienda automatizada no funciona, se puede instalar en otro local.
- Venta de productos de compra por impulso y publicitados en T.V. (snacks, chocolatinas, bollería, bocadillos, sandwich, refrescos, agua, recargas telefónicas, pilas, etc...).
- Total intimidad para el comprador al adquirir el producto.
- Se puede alquilar toda la tienda mediante renting financiero (incluye seguro a todo riesgo de los equipos), pasando a propiedad al acabar el mismo.
- Desgravable la cuota íntegra como gasto.
- Márgenes comerciales de más de un 60% sobre P.V.P. de los artículos.
- **Idóneo para rentabilizar locales comerciales vacíos o complemento en su actual negocio o también como autoempleo.**
- **Si quiere instalar su tienda automatizada disponemos de locales en alquiler en todas las ciudades de España.**
- **Descubra un nuevo concepto de comercio.**
- **Si quiere ser pionero en su ciudad, convirtiéndose en un empresario innovador introduzca la moneda.**



abierto 25 h

Departamento de Franquicias



Panadería Miranda - Avilés



Avilés - Principado de Asturias



Vic - Barcelona



C/ Chile - Gijón - Principado de Asturias



Sta. María de la Inquerencia - Toledo



San Maximiliano - Madrid



C/ Luis Braille - Lugones - Principado de Asturias



Etxebarri - Bilbao

abierto 25 h

Departamento de Franquicias



C/ Luis Briñas - Bilbao



Galapagar - Madrid



Merkabilbao - Bilbao



Motril - Granada

Dpto. Comercial

Su asesor(a) de venta automatizada

Sr. (a)

 902 431 668



A glowing Earth with a yellow swoosh that underlines the word 'ERAVENDING'. The Earth shows the Americas and some other continents. The background is a dark space with many stars.

ERAVENDING

UN MUNDO DE EXPENDEDORAS



902 431 668
www.eraventa.com